



sneeuw



beer



hond

# Taal actief groep 4

instapkaarten spelling



trein

# inhoud | instapkaarten spelling

## Spelling

thema 1	les 1	cat. 1a	1	thema 5	les 1	cat. 11a	37
thema 1	les 3	cat. 1a	2	thema 5	les 3	cat. 11b	38
thema 1	les 5	cat. 1b	3	thema 5	les 5	cat. 10a,b	39
thema 1	les 7	cat. 1b	4	thema 5	les 7	cat. 11a,b	40
thema 1	les 9	cat. 2a	5	thema 5	les 9	cat. 8a,b	41
thema 1	les 11	cat. 2b	6	thema 5	les 11	cat. 8c	42
thema 1	les 13	cat. 1a	7	thema 5	les 13	cat. 11a,b	43
thema 1	les 14	cat. 1b	8	thema 5	les 14	cat. 11a,b/10a,b	44
thema 1	les 15	cat. 2a,b	9	thema 5	les 15	cat. 8a,b,c	45
thema 2	les 1	cat. 3a	10	thema 6	les 1	cat. 9a	46
thema 2	les 3	cat. 3a	11	thema 6	les 3	cat. 9b	47
thema 2	les 5	cat. 3b	12	thema 6	les 5	cat. 24a	48
thema 2	les 7	cat. 3b	13	thema 6	les 7	cat. 24b,c	49
thema 2	les 9	cat. 4a	14	thema 6	les 9	cat. 25	50
thema 2	les 11	cat. 4b	15	thema 6	les 11	cat. 25	51
thema 2	les 13	cat. 3a	16	thema 6	les 13	cat. 9a,b	52
thema 2	les 14	cat. 3b	17	thema 6	les 14	cat. 24a,b,c	53
thema 2	les 15	cat. 4a,b	18	thema 6	les 15	cat. 25	54
thema 3	les 1	cat. 5a	19	thema 7	les 1	cat. 25	55
thema 3	les 3	cat. 5b	20	thema 7	les 3	cat. 25	56
thema 3	les 5	cat. 10a	21	thema 7	les 5	cat. 26	57
thema 3	les 7	cat. 10b	22	thema 7	les 7	cat. 26	58
thema 3	les 9	cat. 6a,b	23	thema 7	les 9	cat. 27b	59
thema 3	les 11	cat. 6c	24	thema 7	les 11	cat. 27b	60
thema 3	les 13	cat. 5a,b	25	thema 7	les 13	cat. 25	61
thema 3	les 14	cat. 10a,b	26	thema 7	les 14	cat. 26	62
thema 3	les 15	cat. 6a,b,c	27	thema 7	les 15	cat. 27b	63
thema 4	les 1	cat. 7a,b	28	thema 8	les 1	cat. 27b	64
thema 4	les 3	cat. 7c	29	thema 8	les 3	cat. 27b	65
thema 4	les 5	cat. 25	30	thema 8	les 5	cat. 28	66
thema 4	les 7	cat. 25	31	thema 8	les 7	cat. 28	67
thema 4	les 9	cat. 17a,b	32	thema 8	les 9	cat. 29	68
thema 4	les 11	cat. 17c	33	thema 8	les 11	cat. 29	69
thema 4	les 13	cat. 7a,b,c	34	thema 8	les 13	cat. 27b	70
thema 4	les 14	cat. 25	35	thema 8	les 14	cat. 28	71
thema 4	les 15	cat. 17a,b,c	36	thema 8	les 15	cat. 29	72

## spelling

**Dit ga je leren**

Je leert hoe je woorden schrijft met **twee medeklinkers** aan het begin of het eind.

k	l	a	p
---	---	---	---



t	e	n	t
---	---	---	---

**Dit moet je weten**

Woorden als **klap** en **tent** zijn luisterwoorden.

Je schrijft het woord zoals je het hoort.

## spelling

### Dit ga je leren

Je leert hoe je woorden schrijft met **twee medeklinkers** aan het begin en het eind.

p	l	a	n	t
---	---	---	---	---



### Dit moet je weten

Woorden als **plant** zijn luisterwoorden. Je schrijft het woord zoals je het hoort.

## spelling

### Dit ga je leren

Je leert hoe je woorden schrijft met **drie medeklinkers** aan het begin.

s	t	r	i	k
---	---	---	---	---



### Dit moet je weten

Woorden als **strik** zijn luisterwoorden.  
Je schrijft het woord zoals je het hoort.

## spelling

**Dit ga je leren**

Je leert hoe je woorden schrijft met **drie medeklinkers** aan het eind.

w	o	r	s	t
---	---	---	---	---

**Dit moet je weten**

Woorden als **worst** zijn luisterwoorden.  
Je schrijft het woord zoals je het hoort.

## spelling

### Dit ga je leren

Je leert hoe je woorden schrijft met twee medeklinkers aan het eind.

w	o	l	k
---	---	---	---



### Dit moet je weten

wolk



Soms hoor je hier u.

Maar je schrijft geen u.

## spelling

### Dit ga je leren

Je leert hoe je woorden schrijft met twee medeklinkers aan het eind.

b	e	r	g
---	---	---	---



### Dit moet je weten

berg



Soms hoor je hier u.

Maar je schrijft geen u.





### Dit heb je geleerd

Je hebt geleerd hoe je woorden schrijft met twee medeklinkers aan het begin of het eind.

k	l	a	p
---	---	---	---



t	e	n	t
---	---	---	---



p	l	a	n	t
---	---	---	---	---



### Weet je nog?

Woorden als **klap**, **tent** en **plant** zijn luisterwoorden.

Je schrijft het woord zoals je het hoort.

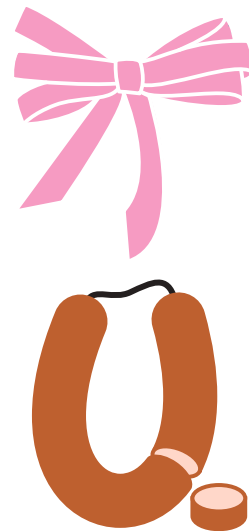


### Dit heb je geleerd

Je hebt geleerd hoe je woorden schrijft met **drie medeklinkers** aan het begin of het eind.

s	t	r	i	k
---	---	---	---	---

w	o	r	s	t
---	---	---	---	---



### Weet je nog?

Woorden als **strik** en **worst** zijn luisterwoorden.

Je schrijft het woord zoals je het hoort.



## spelling

### Dit heb je geleerd

Je hebt geleerd hoe je woorden schrijft met **twee medeklinkers** aan het eind.

w	o	l	k
---	---	---	---



b	e	r	g
---	---	---	---



### Weet je nog?

wolk      berg

↑            ↑


Soms hoor je hier u.

Maar je schrijft geen u.

### Dit ga je leren

Je leert hoe je woorden schrijft die beginnen met v.

v	l	a	g
---	---	---	---



### Dit moet je weten

Soms weet je niet zeker of je  of  hoort.

Bij  komt geluid mee uit je keel.

### Dit ga je leren

Je leert hoe je woorden schrijft die beginnen met f.

f	l	ui	t
---	---	----	---



### Dit moet je weten

Soms weet je niet zeker of je **f** of **v** hoort.

Bij **fff** komt **geen** geluid mee uit je keel.

### Dit ga je leren

Je leert hoe je woorden schrijft die beginnen met s.

s	o	m
---	---	---

$$1+1=$$

### Dit moet je weten


Soms weet je niet zeker of je  of  hoort.

Bij  komt **geen** geluid mee uit je keel.

### Dit ga je leren

Je leert hoe je woorden schrijft die beginnen met z.

z	o	n
---	---	---



### Dit moet je weten

Soms weet je niet zeker of je z of s hoort.

Bij zzz komt geluid mee uit je keel.

## spelling

### Dit ga je leren

Je leert hoe je woorden schrijft die beginnen met **sch**.

sch	a	t
-----	---	---



### Dit moet je weten

**sch** heeft drie letters.




## spelling

### Dit ga je leren

Je leert hoe je woorden schrijft die beginnen met **schr**.

sch	r	i	f	t
-----	---	---	---	---



### Dit moet je weten


**schr** heeft vier letters.



## Dit heb je geleerd

Je hebt geleerd hoe je woorden schrijft die beginnen met v of f.

v	l	a	g
---	---	---	---



f	l	u	t
---	---	---	---



## Weet je nog?

Soms weet je niet zeker of je  of  hoort.

Bij  komt geluid mee uit je keel.

Bij  niet.




### Dit heb je geleerd

Je hebt geleerd hoe je woorden schrijft die beginnen met s of z.

s	o	m
---	---	---

 $1+1=$ 

z	o	n
---	---	---



### Weet je nog?

Soms weet je niet zeker of je s of z hoort.

Bij zzz komt geluid mee uit de keel.

Bij sss niet.




## Dit heb je geleerd

Je hebt geleerd hoe je woorden schrijft die beginnen met **sch** of **schr**.

sch	a	t
-----	---	---



sch	r	i	f	t
-----	---	---	---	---



## Weet je nog?

**sch** heeft drie letters.

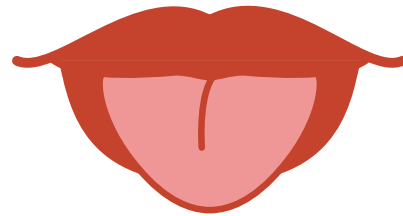
**schr** heeft vier letters.

## spelling

### Dit ga je leren

Je leert hoe je woorden met **ng** schrijft.

t	o	ng
---	---	----



### Dit moet je weten

Je hoort **ng**

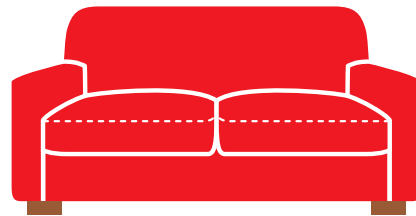
Je schrijft **ng**.

## spelling

### Dit ga je leren

Je leert hoe je woorden met **nk** schrijft.

b	a	nk
---	---	----



### Dit moet je weten

Je hoort **ngk**

Je schrijf **nk**.

### Dit ga je leren

Je leert hoe je woorden met **ei** schrijft.

t	r	ei	n
---	---	----	---



### Dit moet je weten

Woorden als **trein** zijn weetwoorden.

Je leert deze woorden uit je hoofd.

Het ei-verhaal kan je daarbij helpen.



### Dit ga je leren

Je leert hoe je woorden met **ij** schrijft.

ij	s
----	---



### Dit moet je weten

Woorden als **trein** en **ijs** zijn weetwoorden.

Je leert deze woorden uit je hoofd.

Het ei-verhaal kan je daarbij helpen.






### Dit ga je leren

Je leert hoe je woorden met **eer**  
en **oor** schrijft.

b	ee	r
---	----	---



b	oo	r
---	----	---



### Dit moet je weten

**beer**

Soms weet je niet zeker of je **eer**  
of **ir** hoort.  
Je schrijft **eer**.


**boor**

Soms weet je niet zeker of je **oor**  
of **or** hoort.  
Je schrijft **oor**.

## spelling

### Dit ga je leren

Je leert hoe je woorden met **eur** schrijft.



### Dit moet je weten

Soms weet je niet zeker of je **eur**  
of **ur** hoort.

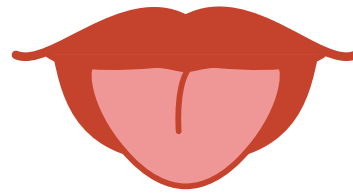
Je schrijft **eur**.



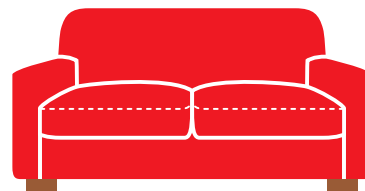
### Dit heb je geleerd

Je hebt geleerd hoe je woorden met **ng** en **nk** schrijft.

t	o	ng
---	---	----



b	a	nk
---	---	----



### Weet je nog?

tong

Je hoort **ng**

Je schrijft **ng**.

bank

Je hoort **ngk**

Je schrijf **nk**.



## Dit heb je geleerd

Je hebt geleerd hoe je woorden met **ei** en **ij** schrijft.

t	r	ei	n
---	---	----	---



ij	s
----	---



## Weet je nog?

Woorden als **trein** en **ijs** zijn weetwoorden.

Je leert deze woorden uit je hoofd.


Het ei-verhaal kan je daarbij helpen.



### Dit heb je geleerd

Je hebt geleerd hoe je woorden met **eer**, **oor** en **eur** schrijft.

b	ee	r
---	----	---



b	oo	r
---	----	---



d	eu	r
---	----	---



### Weet je nog?

#### beer

Soms weet je niet zeker of je

{**eer**} of {**ir**} hoort.

Je schrijft **eer**.

#### boor

Soms weet je niet zeker of je

{**oor**} of {**or**} hoort.

Je schrijft **oor**.

#### deur

Soms weet je niet zeker of je


{**eur**} of {**ur**} hoort.

Je schrijft **eur**.


## Dit ga je leren

Je leert hoe je woorden met **aai** en **ooi** schrijft.

h	aai
---	-----



k	ooi
---	-----



## Dit moet je weten

haai

Je hoort **aaj**

Je schrijft **aai**.

kooi

Je hoort **ooj**

Je schrijft **ooi**.

## spelling

### Dit ga je leren

Je leert hoe je woorden met **oei** schrijft.

b	oei
---	-----



### Dit moet je weten


Je hoort **oej**

Je schrijft **oei**.

### Dit ga je leren

Je leert hoe je woorden schrijft met **d** aan het eind die klinkt als t.

h	o	n	d
---	---	---	---



### Dit moet je weten

hond

Je hoort **t**

Maak het woord langer:

honden

Je hoort **d**


Je schrijft **d**.



**Dit ga je leren**

Je leert hoe je woorden schrijft met **d**  
aan het eind die klinkt als **t**.

h	o	n	d
---	---	---	---

**Weet je nog?**

hond

Je hoort **t**

Maak het woord langer:

honden

Je hoort **d**


Je schrijft **d**.

## spelling

### Dit ga je leren

Je leert hoe je woorden schrijft die beginnen met **be** en **ge**.

b	e	z	oe	k
---	---	---	----	---



g	e	b	a	k
---	---	---	---	---



### Dit moet je weten

**be**zoek

Je hoort **bu**

Je schrijft **be**.

**ge**bak

Je hoort **gu**

Je schrijft **ge**.

## spelling

### Dit ga je leren

Je leert hoe je woorden schrijft die beginnen met ver.

v	e	r	k	ee	r
---	---	---	---	----	---



### Dit moet je weten

Je hoort **vur**


Je schrijft ver.



### Dit heb je geleerd

Je hebt geleerd hoe je woorden met **aai**,  
**ooi** en **oei** schrijft.

h	aai
---	-----



k	ooi
---	-----



b	oei
---	-----



### Weet je nog?

haai

Je hoort **aaj**  
Je schrijft **aai**.

kooi

Je hoort **ooj**  
Je schrijft **ooi**.

boei


Je hoort **oej**  
Je schrijft **oei**.



## Dit heb je geleerd

Je hebt geleerd hoe je woorden schrijft met **d** aan het eind die klinkt als **t**.

h	o	n	d
---	---	---	---



## Weet je nog?

Je hoort **t**

Maak het woord langer:

honden

Je hoort **d**

Je schrijft **d**.



spelling

Dit heb je geleerd

Je hebt geleerd hoe je woorden schrijft met **be**, **ge** en **ver**.

b e z o e k



g e b a k



v e r k e e r



Weet je nog?

bezoek

Je hoort **bu**  
Je schrijft **be**.

gebak

Je hoort **gu**  
Je schrijft **ge**.

verkeer


Je hoort **vur**  
Je schrijft **ver**.

## spelling

### Dit ga je leren

Je leert hoe je woorden met **au** schrijft.

pauw



### Dit moet je weten

Woorden als **pauw** zijn weetwoorden.

Je leert deze woorden uit je hoofd.


Het au-verhaal kan je daarbij helpen.

## spelling

### Dit ga je leren

Je leert hoe je woorden met **ou** schrijft.

hout



### Dit moet je weten

Woorden als **pauw** en **hout** zijn weetwoorden. Je leert deze woorden uit je hoofd. Het au-verhaal kan je daarbij helpen.



## spelling

### Dit ga je leren

Je leert hoe je woorden met **ei** en **ij** schrijft.

trein



ijs



### Dit moet je weten


Woorden als **trein** en **ijs** zijn weetwoorden. Je leert deze woorden uit je hoofd. Het ei-verhaal kan je daarbij helpen.

## spelling


### Dit ga je leren

Je leert hoe je woorden met **au** en **ou** schrijft.

pauw



hout



### Dit moet je weten

Woorden als **pauw** en **hout** zijn weetwoorden. Je leert deze woorden uit je hoofd. Het au-verhaal kan je daarbij helpen.


### Dit ga je leren

Je leert hoe je woorden met **eeuw** en **ieuw** schrijft.

sneeuw



kieuw



### Dit moet je weten

sneeuw

Je hoort **eeuw**

Je schrijft **eeuw**.

kieuw

Je hoort **ieuw**

Je schrijft **ieuw**.

## spelling

### Dit ga je leren

Je leert hoe je woorden met **uw** schrijft.



### Dit moet je weten

Je hoort **uuw**


Je schrijft **uw**.




## Dit heb je geleerd

Je hebt geleerd hoe je woorden met **au** en **ou** schrijft.

pauw



hout



## Weet je nog?

Woorden als **pauw** en **hout** zijn weetwoorden. Je leert deze woorden uit je hoofd. Het au-verhaal kan je daarbij helpen.




### Dit heb je geleerd

Je hebt geleerd hoe je woorden met **au**, **ou**, **ei** en **ij** schrijft.

pauw



hout



trein



ijs



### Weet je nog?

Woorden als **pauw**, **hout**, **trein** en **ijs** zijn weetwoorden.

Je leert deze woorden uit je hoofd.

Het au-verhaal en het ei-verhaal kunnen je daarbij helpen.




### Dit heb je geleerd

Je hebt geleerd hoe je woorden met **eeuw**, **ieuw** en **uw** schrijft.

sneeuw



kieuw



duw



### Weet je nog?

sneeuw

Je hoort **eeuw**  
Je schrijft **eeuw**.

kieuw

Je hoort **ieuw**  
Je schrijft **ieuw**.

duw

Je hoort **uw**  
Je schrijft **uw**.

## spelling

### Dit ga je leren

Je leert hoe je woorden met **cht** schrijft.

nacht



### Dit moet je weten

nacht

recht

dicht

bocht

lucht

Je hoort **gt**

Je schrijft **cht**.



## spelling

### Dit ga je leren

Je leert hoe je woorden met **ch** schrijft.

lach



### Dit moet je weten

Er zijn maar een paar woorden met **ch** aan het eind.

Die leer je van buiten.

## spelling

### Dit ga je leren

Je leert hoe je verkleinwoorden met **je** schrijft.

huis**je**



### Dit moet je weten

huis + **je** → huis**je**


Je hoort **ju**

Je schrijft **je**.

### Dit ga je leren

Je leert hoe je verkleinwoorden met **pje** en **tje** schrijft.

boom**pje**



paal**tje**



### Dit moet je weten

boom + **pje** → boom**pje**

Je hoort **pju**

Je schrijft **pje**.

paal + **tje** → paal**tje**


Je hoort **tju**

Je schrijft **tje**.

### Dit ga je leren

Je leert hoe je woorden schrijft met **d** aan het eind die klinkt als **t**.

hond



### Dit moet je weten

hond

Je hoort **t**

Maak het woord langer:

honden

Je hoort **d**

Je schrijft **d**.

### Dit ga je leren

Je leert hoe je woorden schrijft met **d** aan het eind die klinkt als **t**.

hond



### Dit moet je weten

hond

Je hoort **t**

Maak het woord langer:

honden

Je hoort **d**

Je schrijft **d**.



### Dit heb je geleerd

Je hebt geleerd hoe je woorden met **cht** en **ch** schrijft.

nacht



lach



### Weet je nog?

nacht

recht

dicht

bocht

lucht

Je hoort **gt**

Je schrijft **cht**.

lach

Er zijn maar een paar woorden met **ch** aan het eind.

Die leer je van buiten.




### Dit heb je geleerd

Je hebt geleerd hoe je verkleinwoorden met **je**, **pje** en **tje** schrijft.

huis**je**



boom**pje**



paal**tje**



### Weet je nog?

huis + **je** → huis**je**

Je hoort **ju**

Je schrijft **je**.

boom + **pje** → boom**pje**

Je hoort **pju**

Je schrijft **pje**.

paal + **tje** → paal**tje**

Je hoort **tju**


Je schrijft **tje**.



### Dit heb je geleerd

Je hebt geleerd hoe je woorden schrijft met **d** aan het eind die klinkt als **t**.

hond



### Weet je nog?

hond

Je hoort **t**

Maak het woord langer:

honden

Je hoort **d**


Je schrijft **d**.



## Dit ga je leren

Je leert hoe je woorden schrijft met **d** aan het eind die klinkt als **t**.

hond



## Dit moet je weten

hond

Je hoort **t**

Maak het woord langer:

honden


Je hoort **d**

Je schrijft **d**.

### Dit ga je leren

Je leert hoe je woorden schrijft met **d** aan het eind die klinkt als **t**.

hond



### Dit moet je weten

hond

Je hoort **t**

Maak het woord langer:

honden

Je hoort **d**

Je schrijft **d**.

### Dit ga je leren

Je leert hoe je woorden met twee verschillende medeklinkers in het midden schrijft.

kasteel



### Dit moet je weten

Verdeel het woord in klankgroepen:

kas + teel

De eerste  
klankgroep  
eindigt op een  
medeklinker: **kas**


De tweede  
klankgroep  
begint met een  
medeklinker: **teel**

Je hoort een medeklinker.  
Je schrijft op wat je hoort.

### Dit ga je leren

Je leert hoe je woorden met twee verschillende medeklinkers in het midden schrijft.

kasteel



### Dit moet je weten

Verdeel het woord in klankgroepen:

kas + teel

↙ ↘

De eerste klankgroep eindigt op een medeklinker: **kas**

De tweede klankgroep begint met een medeklinker: **teel**

Je hoort een medeklinker.  
Je schrijft op wat je hoort.

## spelling

### Dit ga je leren

Je leert hoe je woorden met een lange klank aan het eind van een klankgroep schrijft.

jager



### Dit moet je weten

Verdeel het woord in klankgroepen.

Je hoort aan het eind van de eerste klankgroep een lange klank: **aa**

Je schrijft één teken: jager

## spelling

### Dit ga je leren

Je leert hoe je woorden met een lange klank aan het eind van een klankgroep schrijft.

jager



### Dit moet je weten

Verdeel het woord in klankgroepen.

Je hoort aan het eind van de eerste klankgroep een lange klank: **aa**


Je schrijft één teken: **jager**



### Dit heb je geleerd

Je hebt geleerd hoe je woorden schrijft met **d** aan het eind die klinkt als **t**.

hond



### Weet je nog?

hond

Je hoort **t**

Maak het woord langer:

honden

Je hoort **d**


Je schrijft **d**.



### Dit heb je geleerd

Je hebt geleerd hoe je woorden met twee verschillende medeklinkers in het midden schrijft.

kasteel



### Weet je nog?

Verdeel het woord in klankgroepen:

kas + teel

De eerste  
klankgroep  
eindigt op een  
medeklinker: **kas**

De tweede  
klankgroep  
begint met een  
medeklinker: **teel**

Je hoort een medeklinker.  
Je schrijft op wat je hoort.





### Dit heb je geleerd

Je hebt geleerd hoe je woorden met een lange klank aan het eind van een klankgroep schrijft.

jager



### Weet je nog?

Verdeel het woord in klankgroepen.

Je hoort aan het eind van de eerste klankgroep een lange klank: aa

Je schrijft één teken: jager

## spelling

### Dit ga je leren

Je leert hoe je woorden met een lange klank aan het eind van een klankgroep schrijft.

jager



### Dit moet je weten

Verdeel het woord in klankgroepen.

Je hoort aan het eind van de eerste klankgroep een lange klank: **aa**

Je schrijft één teken: **jager**

## spelling

### Dit ga je leren

Je leert hoe je woorden met een lange klank aan het eind van een klankgroep schrijft.

jager



### Dit moet je weten

Verdeel het woord in klankgroepen.

Je hoort aan het eind van de eerste klankgroep een lange klank: **aa**

Je schrijft één teken: jager

### Dit ga je leren

Je leert hoe je woorden met een korte klank aan het eind van een klankgroep schrijft.

bakker



### Dit moet je weten

Verdeel het woord in klankgroepen.

Je hoort aan het eind van de eerste klankgroep een korte klank: a

Je schrijft daarna twee dezelfde medeklinkers:

bakker

### Dit ga je leren

Je leert hoe je woorden met een korte klank aan het eind van een klankgroep schrijft.

bakker



### Dit moet je weten

Verdeel het woord in klankgroepen.

Je hoort aan het eind van de eerste klankgroep een korte klank: a

Je schrijft daarna twee dezelfde medeklinkers:  
bakker

## spelling

**Dit ga je leren**

Je leert hoe je woorden met een tweetekenklank schrijft. De tweetekenklank staat aan het einde van een klankgroep.

keuken

**Dit moet je weten**

Verdeel het woord in klankgroepen:

keu + ken

Je hoort een tweetekenklank: **eu**

Je schrijft op wat je hoort: **keuken**

## spelling

**Dit ga je leren**

Je leert hoe je woorden met een tweetekenklank schrijft. De tweetekenklank staat aan het einde van een klankgroep.

keuken

**Dit moet je weten**

Verdeel het woord in klankgroepen:

keu + ken

Je hoort een tweetekenklank: **eu**

Je schrijft op wat je hoort: **keuken**



## Dit heb je geleerd

Je hebt geleerd hoe je woorden met een lange klank aan het eind van een klankgroep schrijft.

jager



## Weet je nog?

Verdeel het woord in klankgroepen.

Je hoort aan het eind van de eerste klankgroep een lange klank: aa

Je schrijft één teken: jager





## Dit heb je geleerd

Je hebt geleerd hoe je woorden met een korte klank aan het eind van een klankgroep schrijft.

bakker



## Weet je nog?

Verdeel het woord in klankgroepen.

Je hoort aan het eind van de eerste klankgroep een korte klank: a

Je schrijft daarna twee dezelfde medeklinkers:

bakker



## Dit heb je geleerd

Je hebt geleerd hoe je woorden met een tweetekenklank schrijft. De tweetekenklank staat aan het einde van een klankgroep.

keuken



## Weet je nog?

Verdeel het woord in klankgroepen:

keu + ken

Je hoort een tweetekenklank: **eu**

Je schrijft op wat je hoort: **keuken**